

動画共有サイト

「Veoh（ヴィオ）」は

視聴もダウンロードもできる



免責事項

著者は、利益や特定の目的に対する適合性を保証するものではありません。

このマニュアルの使用・適用によって生じた、いかなる結果に対する責任も負うところではありません。

この本の内容は、著作権によって保護されています。本書の一部、または全部を無断転載・複製する事、インターネット等での公開を禁じます。

上記事項が守られない場合、およびそれ以外でも著作権保護の観点に反すると認められた場合は、損害賠償を請求いたします。

なお、こちらの無料レポートをダウンロードいただきました方は

私、成田 奈緒美（メールマガジンの発行者）によって、

メールマガジン 「アラフォー成田のナイショの話」に代理登録されます。

あらかじめ、ご了承ください。

・登録されたメールマガジンは以下ページから 解除することができます。

<http://pjoy.net/narita/stop/>

＝目次＝

- はじめに 3
- Veoh で動画を視聴する 5
- Veoh はダウンロードも OK ! 9
- アカウント登録について 20
- あとがき 23

はじめに

パソコンで、話題のドラマやアニメ、映画など楽しめるって知っていますか？

おもしろ動画から、レアな動画まで…数多くの動画がパソコンの世界には存在します。

動画をアップロードするサイト、その動画をまとめているサイト、さらには、その動画を保存する方法まで…

レンタルするか、CSテレビなど契約しなければ見られなかった映画や海外ドラマも、住んでいる地域によって見られないバラエティ番組も、好きなミュージシャンのPVだって…おうちにいたまま、なんでも見る事ができるんです。

今、インターネットをする人の 8 割が毎日動画を見るこのご時世、そんな動画の恩恵をいっぱい受けちゃいましょう！

本レポートでは、いまさら聞けない動画を見る方法やさらにパソコンへの保存方法をわかりやすくご案内いたします。

Veoh（ヴィオ）は、日本語にも対応した大手の**動画共有サイト**です。

日本の動画、おもしろい動画がたくさん、**Veoh**にはあります。

さらに、今まで、30分以上の動画は、**Veoh プレーヤー**をパソコンにセットしておかないと、見るができなかったり、GoogleChromeでは、**Veoh プレーヤー**をインストールしていても、30分以上の動画をみることができませんでした。が、つい先頃、こちらが解消されました！！

30分以上の動画も、何の設定もいらずに、Internet Explorerでも、GoogleChromeでも自由に見ることができるようになったのです。

また、Internet Explorerなら、動画の**ダウンロード**もワンクリックできてしまう！とても、便利な**動画共有サイト Veoh（ヴィオ）**を試してみてください！

詳しい動画解説

↓↓↓

<http://youtu.be/reJDKelnFiQ>

◎Veoh で動画を視聴する

Veoh（ヴィオ） トップページはこちらから

1、

Veoh は特にログイン等しなくてもすべての動画を無料で見ることができます。
動画まとめサイトからの視聴がおもになるかと思いますが、
ここでは、一般的な検索方法をご案内いたします。

2、



左上、検索窓にキーワードを入力します。

キーワードは、ドラマや映画、アニメのタイトルや、俳優名・女優名や好きなアーティストの名前などで検索できます。

キーワード入力後、右側の虫眼鏡マークをクリックしても反応しないことがあるので

そのまま、キーボードの Enter キーを押してください。

【動画共有サイト「Veoh（ヴィオ）」は視聴もダウンロードもできる】

3、



検索結果が表示されるので、対象の動画の**画像部分**、
または**タイトル部分**をクリックして動画を開きます。

4、



動画視聴画面

5、



一時停止



再生



動画再生部分の上、どこでもクリックすると、一時停止して真ん中に再生マークが表示されます。

こちらをクリックすれば、再度再生が始まります。



①動画の進捗状況 ②現在の時間 / 動画全体の時間




画質 「HQ」をクリックして水色にすると、高画質になります。



音量 右側が最大、左側が最小

希望の位置でクリックして、水色の帯を調節します。



スピーカーマークをクリックすると、ミュート(音消し)

もう一回クリックで元に戻ります。



全画面（フルスクリーン） 再度クリックで元に戻る。



動画のダウンロード ※詳しくは下方 [©Veoh はダウンロードもOK!] で。



動画再生部分を広くします。再度クリックして元に戻る。

【動画共有サイト「Veoh（ヴィオ）」は視聴もダウンロードもできる】



動画をアップしている人が次の動画を設定している場合はそちらの動画。
特に設定がない場合は、自動で関連する次の動画へスキップします。

6、



丸で囲った数字 カウントダウンで "0" まで行くと、次の動画になります。
次の動画は、※印部分の動画です。

A、「play again」 もう一度、同じ動画を再生します。

B、「embed」 「埋め込む」 ブログやホームページ上にこの動画を表示させることができます。

C、「Share」 「リンク」 この動画を紹介するための URL

「embed」と「Share」はクリックするだけで、URL 等がコピーできます。

◎Veoh はダウンロードも OK !

※ダウンロードについては、InternetExplorer でないとうまく作動しないようです。
ブラウザを InternetExplorer に切り替えてお試しください。

1、まずは、Veoh プレーヤーをセットします。



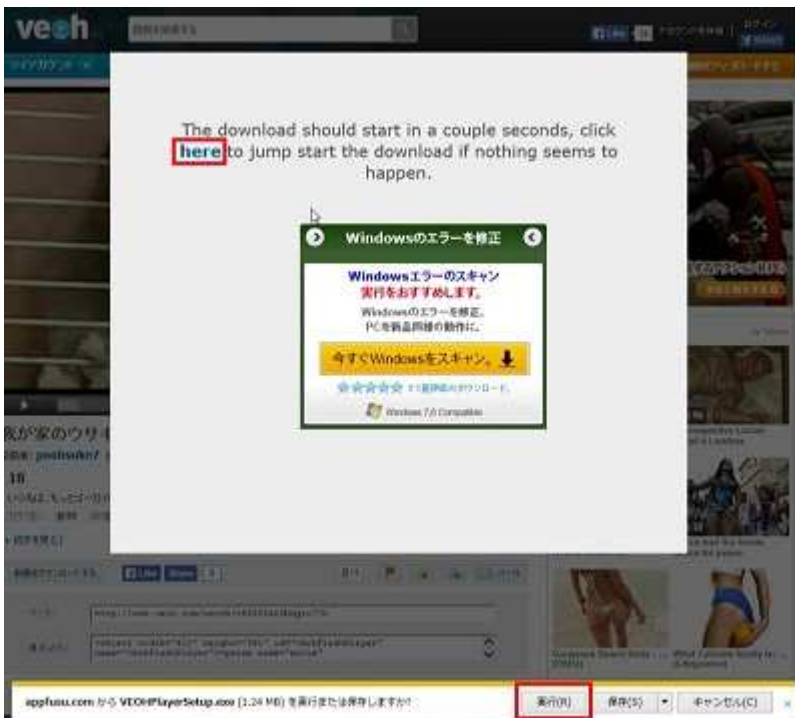
画面中央左側の「動画をダウンロードする」をクリック
「Top ページ」の一番下、「Veoh アプリ」にある
「ウェブ・プレーヤー」をクリックしても OK。

2、

「Get the Veoh Player!」をクリック。

【動画共有サイト「Veoh（ヴィオ）」は視聴もダウンロードもできる】

3、



こちらの画面、上部の **Click here** または、下に表示されている「**実行**」をクリック。
尚、パソコンに一度保存してから、インストールする場合は「**保存**」をクリック

4、



こちらの表示が出て、帯が全部進んで。

【動画共有サイト「Veoh（ヴィオ）」は視聴もダウンロードもできる】

5、こちらの画面が開きます。



画面の下側にあるチェックを外しておいてください。

インターネット検索が Veoh のものになってしまいます。

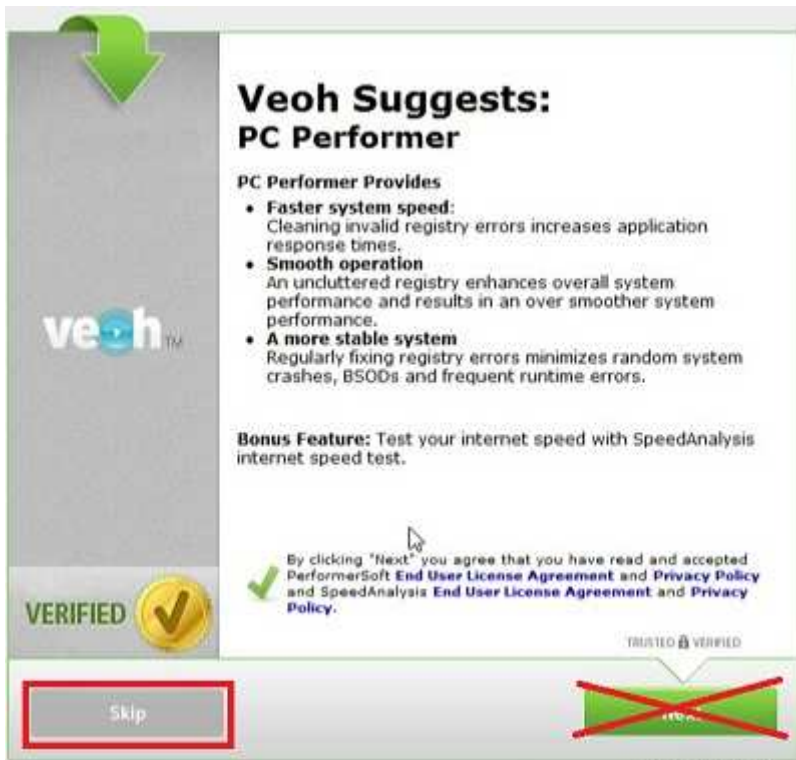
6、



こちらがゲームソフトがインストールされてしまいます。

「Next」ではなく、「Skip」をクリック

7、



こちらは、パソコンの高速化ソフトです。
こちらも、「Next」ではなく、「Skip」をクリック

【動画共有サイト「Veoh（ヴィオ）」は視聴もダウンロードもできる】

8、



ダウンロード、インストールが始まります。
帯が全部進めば完了です。

9、画面右下に、このような表示があらわれます。



こちらの表示が出て。



こちらが表示されたら、インストール完了です。

【動画共有サイト「Veoh（ヴィオ）」は視聴もダウンロードもできる】



「OK」をクリック

10、



デスクトップにこちらのアイコンが作成されています。

11、



再度、ダウンロードしたい動画を表示させて、
「動画をダウンロードする」をクリックすると、
画面下側に上記のような表示が出ます。

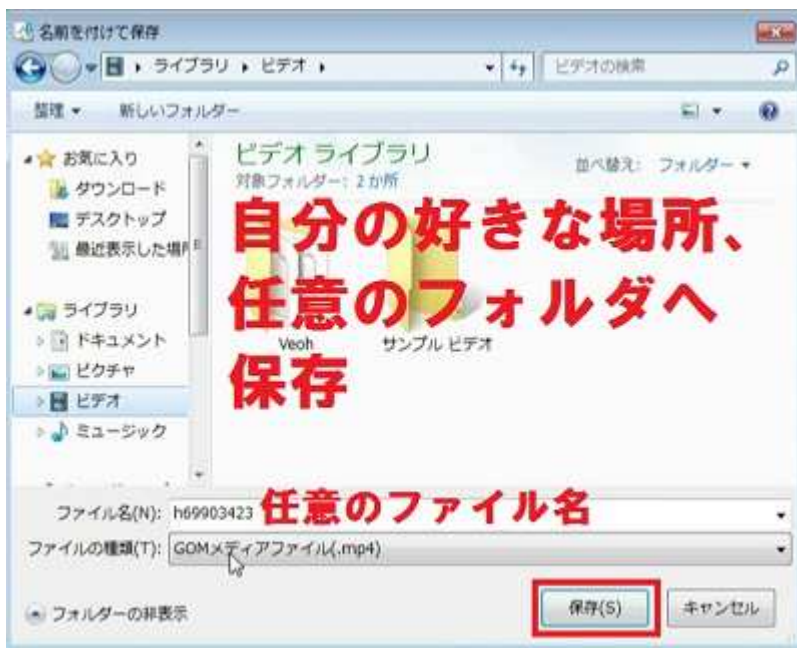
「保存」をクリックすると、ライブラリの中の「ダウンロード」フォルダに保存されます。

【動画共有サイト「Veoh（ヴィオ）」は視聴もダウンロードもできる】

「保存」の横の▼をクリックすると、



こちらが開き、「名前を付けて保存」をクリックすると、



自分の好きな場所に保存ができるので、好きなところを選んでください。
決めたら、「保存」をクリック。



このような表示が出たら、ダウンロード完了です。
「ファイルを開く」で、すぐに対象の動画を開く事もできます。

【動画共有サイト「Veoh（ヴィオ）」は視聴もダウンロードもできる】

12、



また、先程、自分で設定した保存場所を開いてみると、



ダウンロードした動画が保存されています。

【動画共有サイト「Veoh（ヴィオ）」は視聴もダウンロードもできる】

※



Veoh プレーヤーをインストールすると、こちらのスピードチェックのソフトがインストールされてしまうようです。
お手数でも、コントロールパネル→プログラムのアンインストールからこちらのソフトはアンインストール（削除）をしてください。

◎アカウント登録について

お気に入りへの保存等できますので、アカウント登録をしておく便利です。

1、



画面右上の「アカウント作成」をクリック。

2、

You will need to register

Once registered you can:

- Get Started fast with Facebook or Twitter ID's
- Watch videos longer than 30 minutes
- Download high quality videos
- Upload videos of any run length
- Share your videos with friends and family
- Create Groups and build a community
- Send and receive messages with other members
- Create and organize playlists of videos
- And more...

Create a new Veoh Account Already a member? ログイン now.

Use the form below on:

Sign up with Twitter

① ユーザー名:

② *メールアドレス:

*パスワード:

③ パスワードの再入力:

④ 国 JAPAN

⑤ *性別

誕生日 1月 1

⑥ 生まれた年

年齢を確認するため、生まれた年を入力してください

Please help Veoh fight spam/automated signups. Follow the instructions in the graphic below:

SAFeway

describe this brand with any word(s)

Your Answer **80LV6 (MODIO)**

⑦ Sign me up for the Veoh Video newsletter

By clicking Sign Up, you agree to our [Terms of Service](#).
Please see our [Privacy Policy](#).

* indicates required field

【動画共有サイト「Veoh（ヴィオ）」は視聴もダウンロードもできる】

- ① ニックネーム 誰かとかぶらなければ「利用可」と表示が出ます。
- ② メールアドレス YahooなどのフリーメールもOK
- ③ パスワード まったく同じものを2回入力
- ④ 国 最初から「JAPAN」になっているので、特に変更はなし
- ⑤ 性別 female（女） / male（男）」
- ⑥ 生年月日 月 / 日 1段下に / 年
- ⑦ Veohからのメールマガジンの受信の有無
いらぬ場合はチェックを外す。

※

Please help Veoh fight spam/automated signups.
Follow the instructions in the graphic below:



画像認証が、難しかったりわからないときは下の

曲がった矢印をクリックして、わかる質問まで変更して下さい。

下の「Your Answer」の四角の中に答えを記入。

2、



視聴した動画が不適切だった場合は、こちらをクリックしてお知らせ



お気に入りに登録



グループ登録 自分の参加するコミュニティに登録できます。




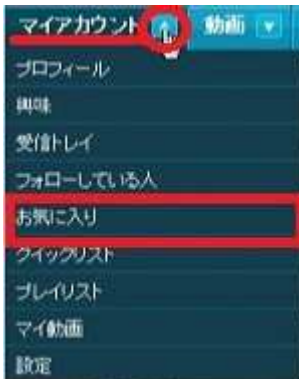
メールで友達にこの動画を教えてあげることができます。

【動画共有サイト「Veoh（ヴィオ）」は視聴もダウンロードもできる】

3、

例えば…

 をクリックして、お気に入りに登録してみます。



画面上部、「マイアカウント」横の▲にカーソルを合わせると一覧が表示されるので、その中から「お気に入り」をクリック。



選択した動画がお気に入りに保存されています。

このように、便利な使い方もできますので、アカウント登録もしてみてください。

【動画共有サイト「Veoh（ヴィオ）」は視聴もダウンロードもできる】

Veoh でダウンロードした動画を視聴するには

[GOM PLAYER（無料）](#) がおすすめです。



