

無料！

**動画ダウンロードソフト
「Area61 ダウンローダー」
インストール～便利な使い方**



免責事項

著者は、利益や特定の目的に対する適合性を保証するものではありません。

このマニュアルの使用・適用によって生じた、いかなる結果に対する責任も負うところではありません。

この本の内容は、著作権によって保護されています。本書の一部、または全部を無断転載・複製する事、インターネット等での公開を禁じます。

上記事項が守られない場合、およびそれ以外でも著作権保護の観点に反すると認められた場合は、損害賠償を請求いたします。

なお、こちらの無料レポートをダウンロードいただきました方は

私、成田 奈緒美（メールマガジンの発行者）によって、

メールマガジン 「アラフォー成田のナイショの話」に代理登録されます。

あらかじめ、ご了承ください。

・登録されたメールマガジンは以下ページから 解除することができます。

<http://pjoy.net/narita/stop/>

＝目次＝

- はじめに 3
- Area61 のインストール方法 5
- Area61 ダウンローダーの使い方 15
- あとがき 26

はじめに

パソコンで、話題のドラマやアニメ、映画など楽しめるって知っていますか？

おもしろ動画から、レアな動画まで…数多くの動画がパソコンの世界には存在します。

動画をアップロードするサイト、その動画をまとめているサイト、さらには、その動画を保存する方法まで…

レンタルするか、CSテレビなど契約しなければ見られなかった映画や海外ドラマも、住んでいる地域によって見られないバラエティ番組も、好きなミュージシャンのPVだって…おうちにいたまま、なんでも見ることができるんです。

今、インターネットをする人の 8 割が毎日動画を見るこのご時世、そんな動画の恩恵をいっぱい受けちゃいましょう！

本レポートでは、いまさら聞けない動画を見る方法やさらにパソコンへの保存方法をわかりやすくご案内いたします。

無料で使える動画ダウンロードソフト

「Area61 ダウンローダー」をご案内いたします。

Internet Explorer 上で便利に使えて、パソコンだけではなくて

Android や iPhone のスマホや携帯電話対応の形式に変換してダウンロードできます。

動画のダウンロードはもちろん、音声のみ音楽ファイルとして

ダウンロードすることも可能です。

詳しい動画解説

↓↓↓

<https://www.youtube.com/watch?v=jJeMgLrmfAU>

◎Area61 のインストール方法

1、

[こちらから「Area61.NET」のホームページを開く](http://www.area61.net/)

→ <http://www.area61.net/>



「新着情報」の中から、「Area61 ダウンローダー 最新版 (Ver.8.1.14)」と書いてあるところをクリック

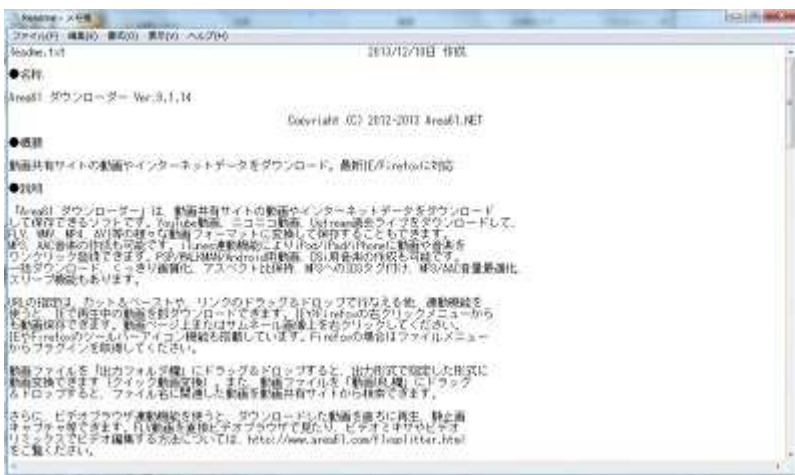
2、画面右下に表示されたこちら↓をクリック



3、



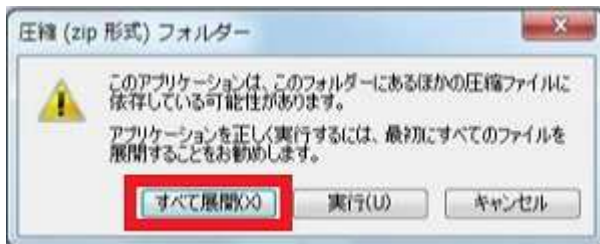
「Readme」をWクリックすると



Area61 ダウンローダーの説明が表示されます。

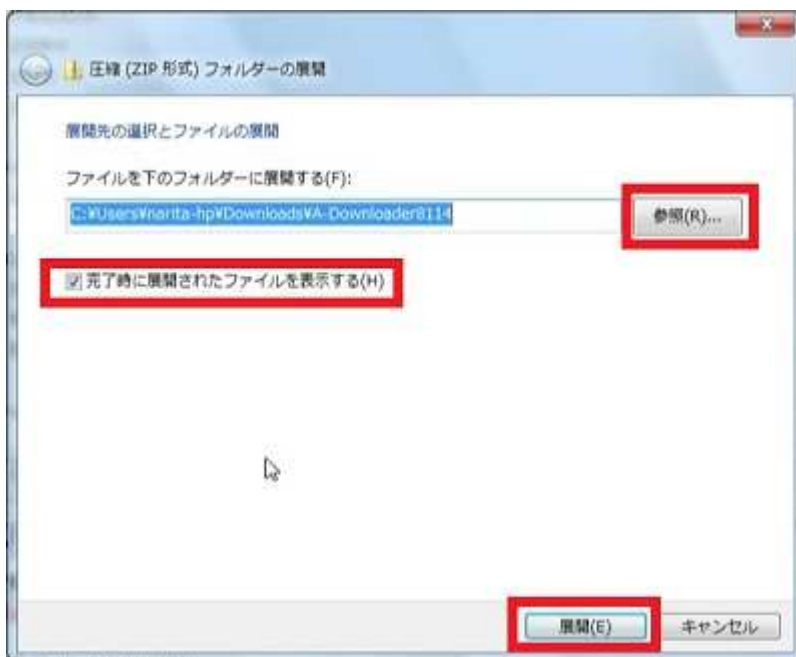
上側の「A-Dawnloader8114」をWクリック

4、



こちらの画面が開くので、「すべて展開」をクリック

5、



展開する場所、保存場所を聞かれるので「参照」をクリックすると、好きな場所を設定できます。

何も変更しない場合は「ダウンロードフォルダ」になります。

6、



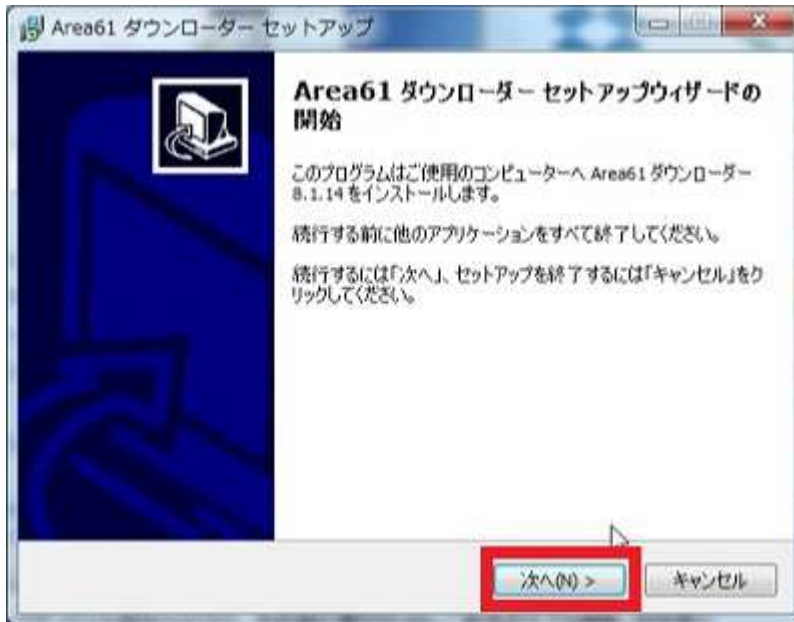
チャックの付いたフォルダのアイコンではなく、
左側のパソコンのアイコンを W クリックして開きます。

7、



セキュリティーの警告画面が開きますが、「**実行**」をクリックしてOK

8、



セットアップウィザードが始まりますので「次へ」をクリック

9、



このプログラムの保存先の設定となります。

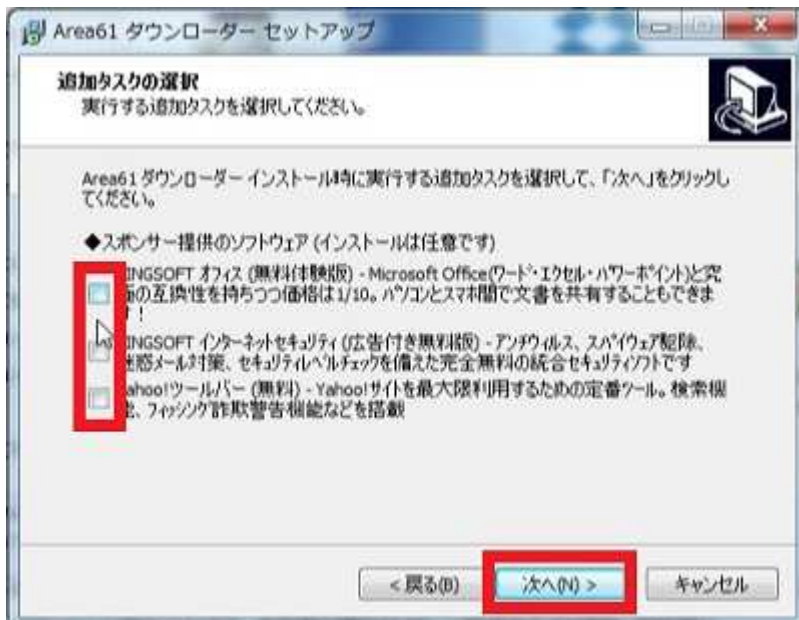
何も変更しないで、このまま「次へ」をクリック

10、



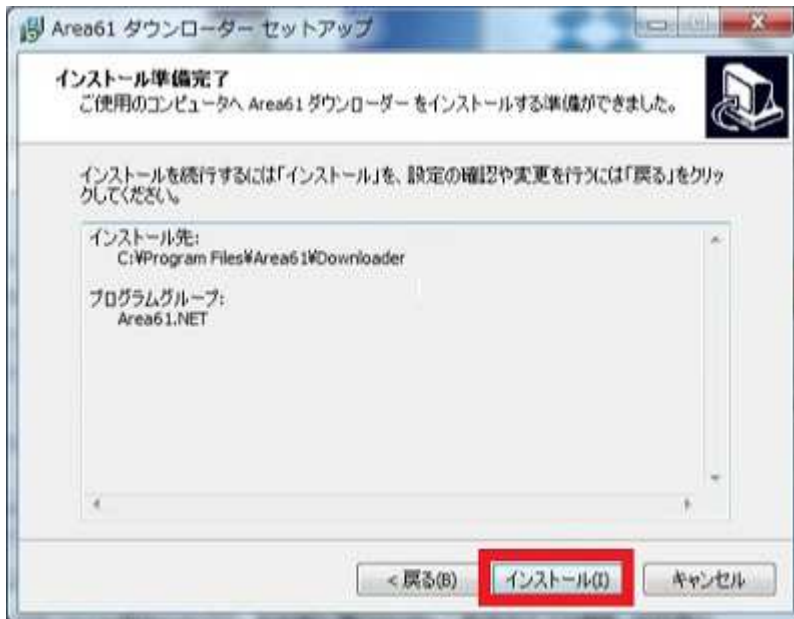
このプログラムを作成される場所の設定です。こちらも何も変更しないで、
このまま「次へ」をクリック

11、



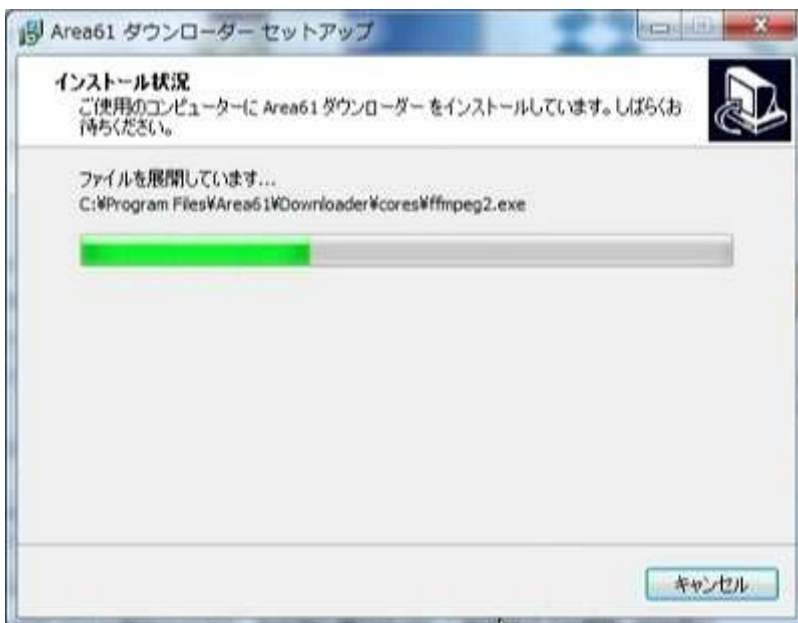
こちらはすべて不要なプログラムとなりますので、3か所すべてのチェックを外して
「次へ」をクリック

12、



インストールの確認画面。「インストール」をクリック

13、



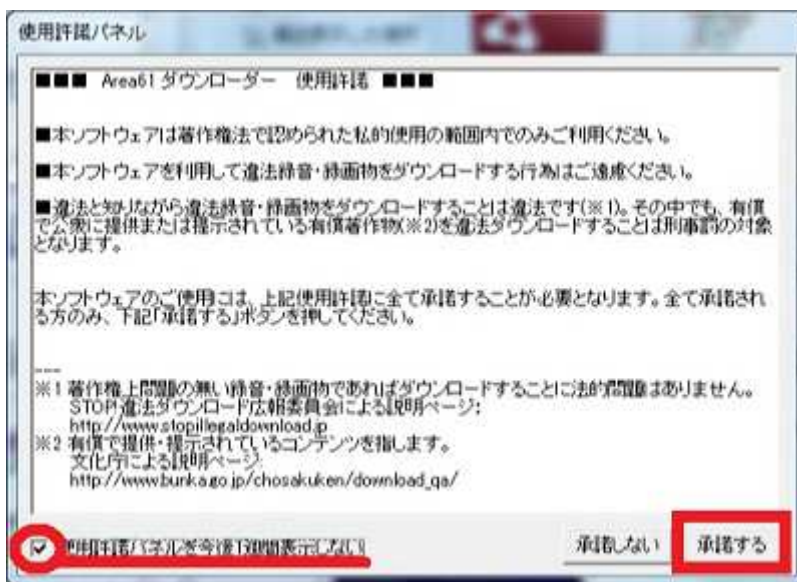
インストール中…

14、



インストール完了。「完了」をクリックしてセットアップウィザードを終了する。

15、



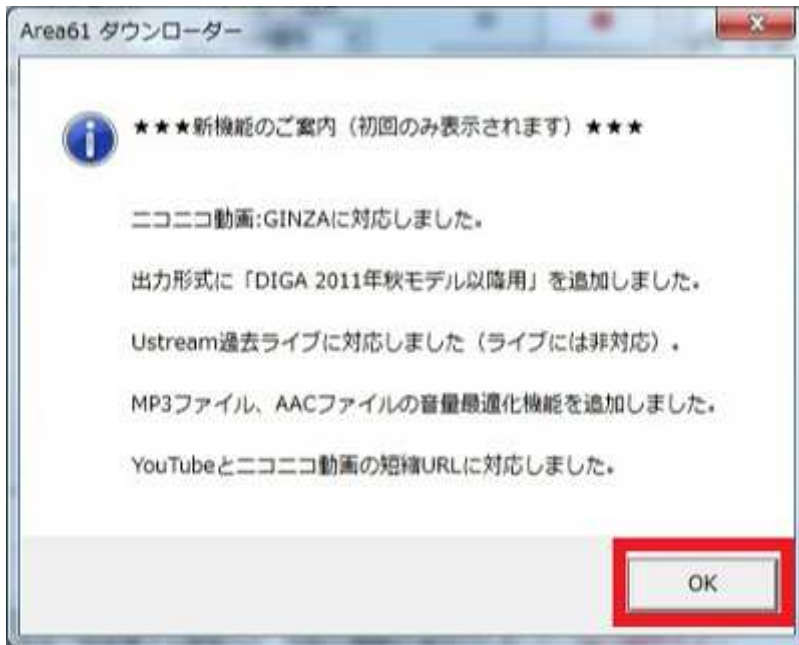
「14」番の画面とほぼ同時にこちらの画面が開きます。

一番下の「使用許諾パネル～」にチェックを入れておくと、Area61 ダウンローダーを起動させるたびに、こちらの「使用許諾パネル」が開く事はありません。

※ チェックを入れないと、Area61 ダウンローダーを起動するたびにこちらが表示されます。

「承諾する」をクリック。

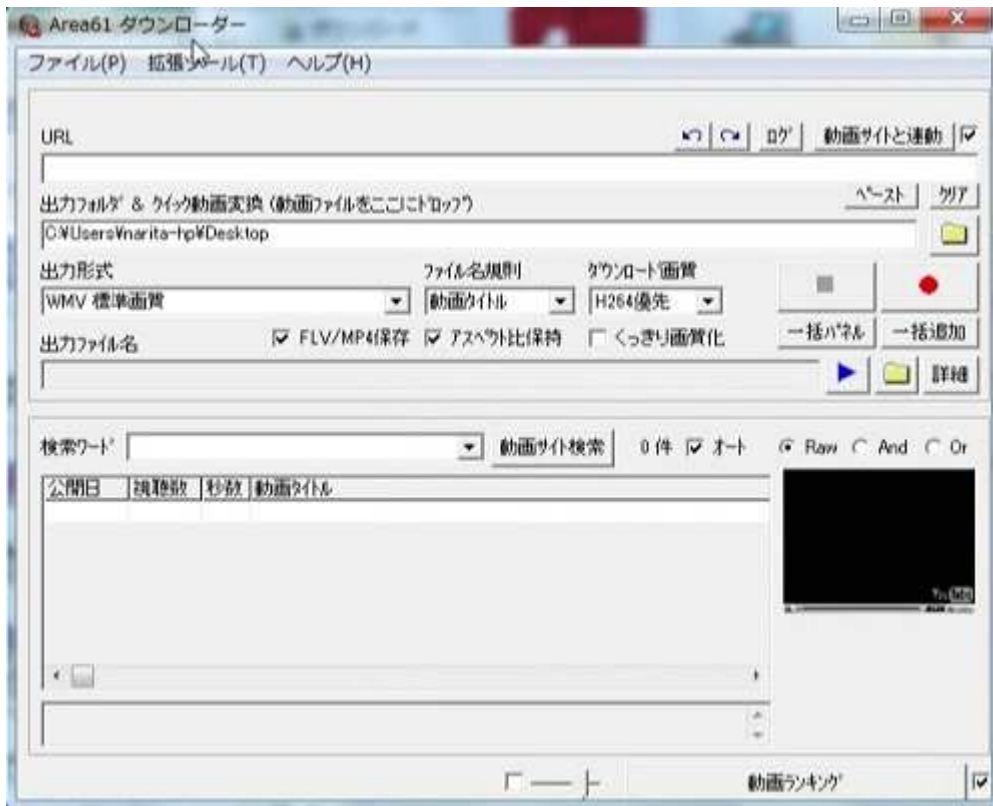
16、



Area61 ダウンローダーを起動する一番初めには、このような情報画面が開きます。

「OK」をクリック

17、



これで、Area61 ダウンローダーを使えるようになりました。

◎Area61 ダウンローダーの使い方

★ 一般的な使い方

1、



こちらのアイコンをWクリックして、Area61 ダウンローダーを起動する

2、



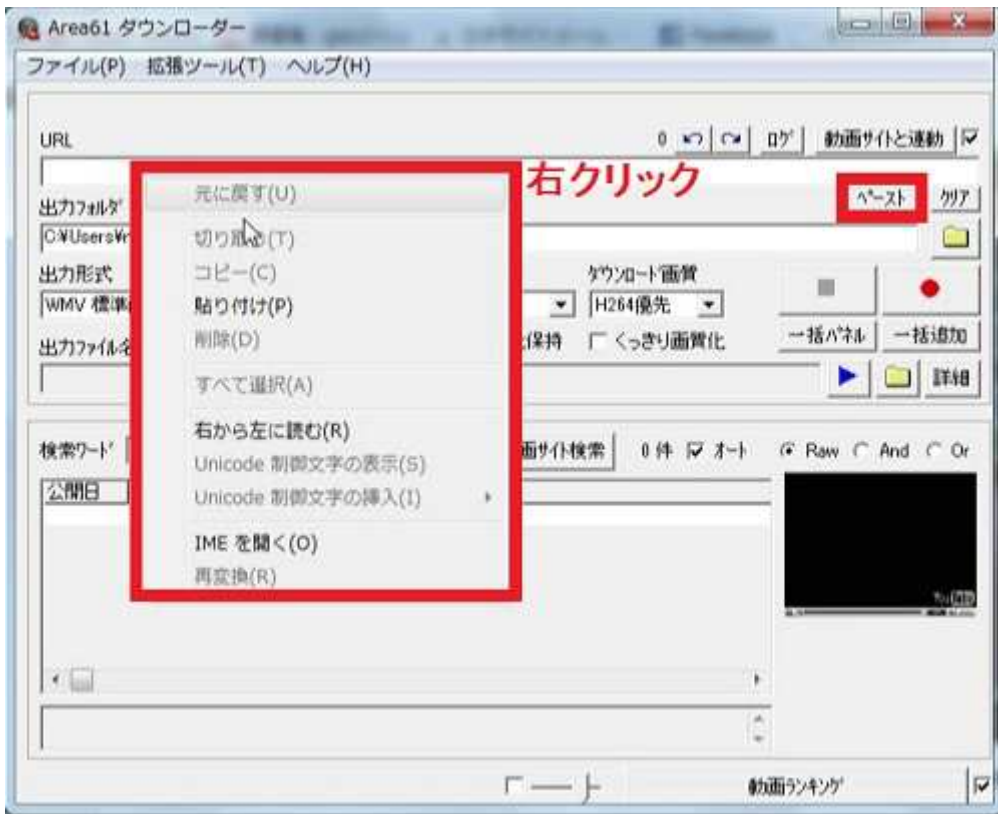
ダウンロードしたい対象の動画を開いて、その動画の URL（アドレス）をマウスをクリックしたままなぞって、URL を選択する。

3、



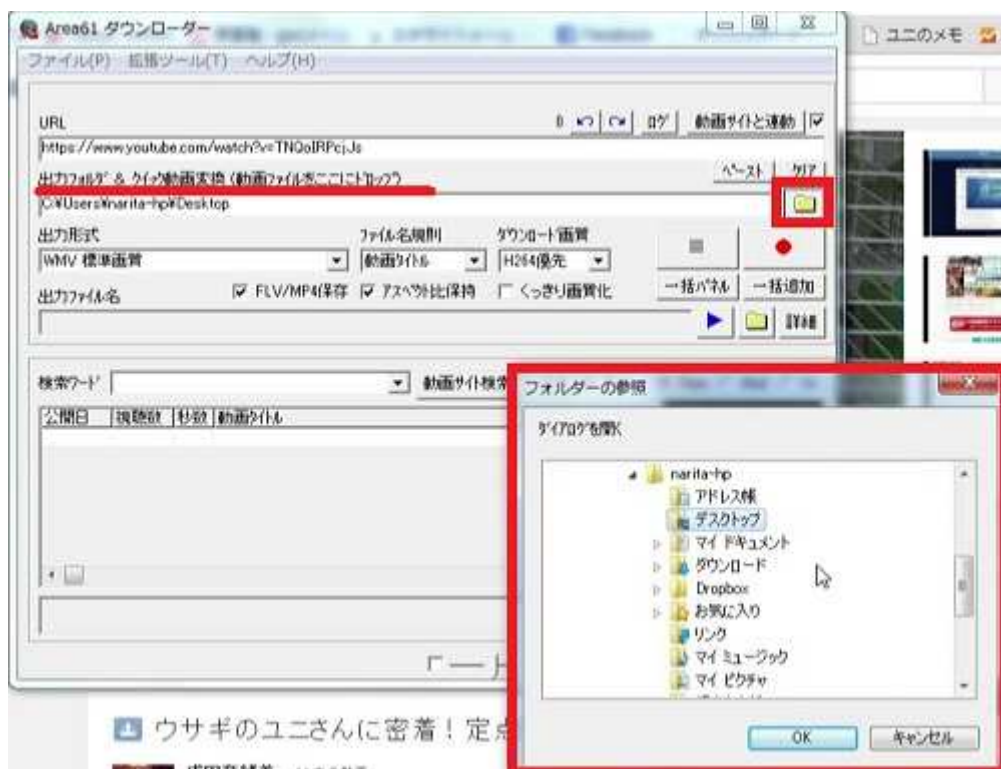
そのURLの上で右クリックして、表示された一覧の中から「コピー」をクリック

4、



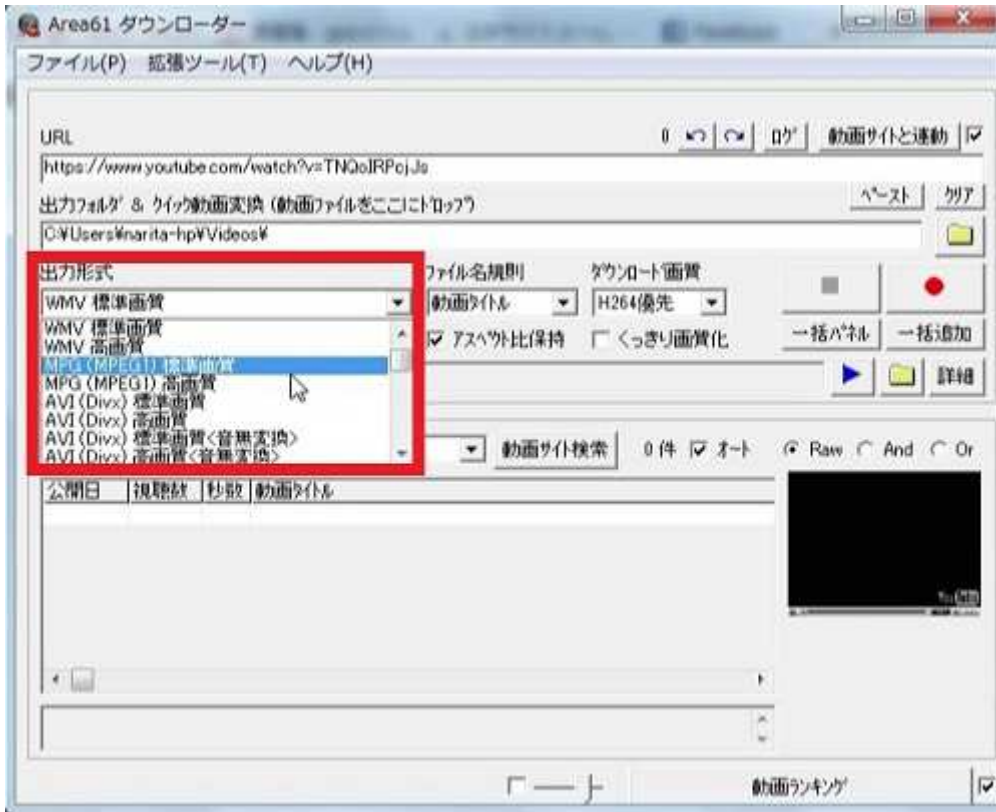
再び Area61 ダウンローダーを開いて、画面上部の「URL」欄のボックス上で右クリックして「貼り付け」をクリックするか、又は、「ペースト」をクリック

5、



「出力フォルダ&クイック動画変換」の欄の横のフォルダアイコンをクリックしてダウンロードする動画の保存先を選択します。
好きな場所を設定して「Ok」をクリック（例：ビデオライブラリ）

6、



出力形式を選択します。

そのまま動画をダウンロードする場合は

「ダウンロードのみ（FLV/SWF/H264形式）」や、特に変更しなくてもOK！

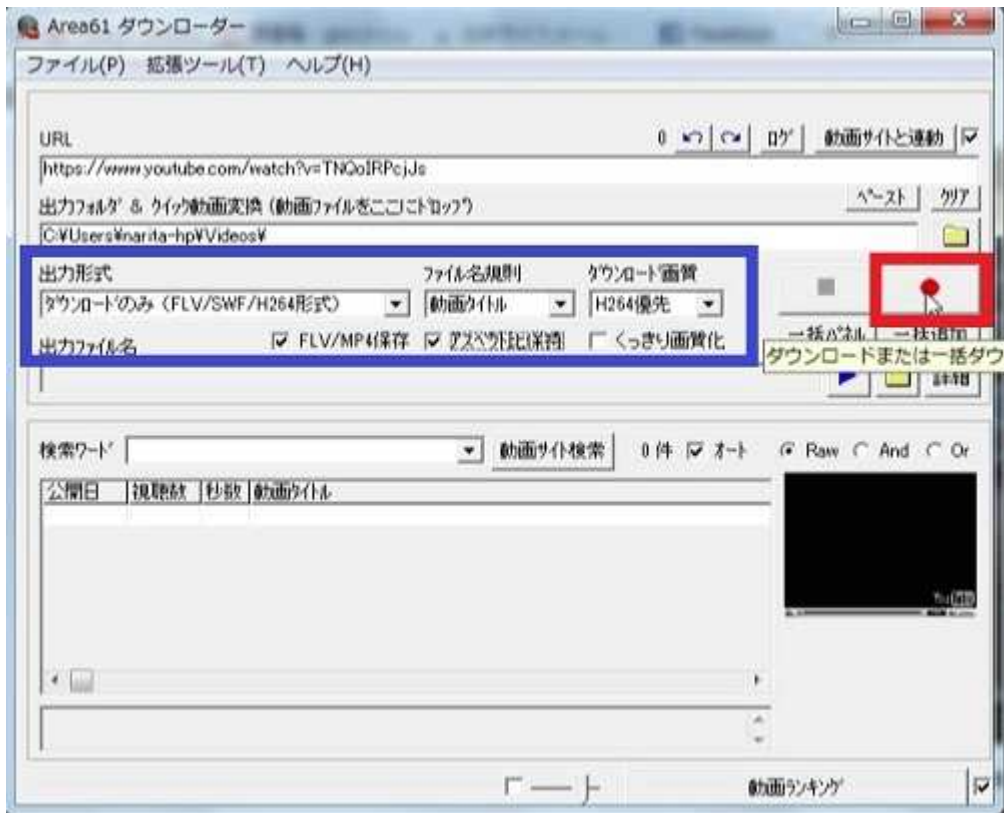
動画の形式 13種類 ・ iTunes 2種類 ・ ipod 4種類

iphone 機種毎 全10種類 ・ ipad 2種類 ・ PSP 4種類

WALKMAN 2種類 ・ Android 4種類 ・ 携帯電話 4種類

音楽の形式 19種類 etc…

7、

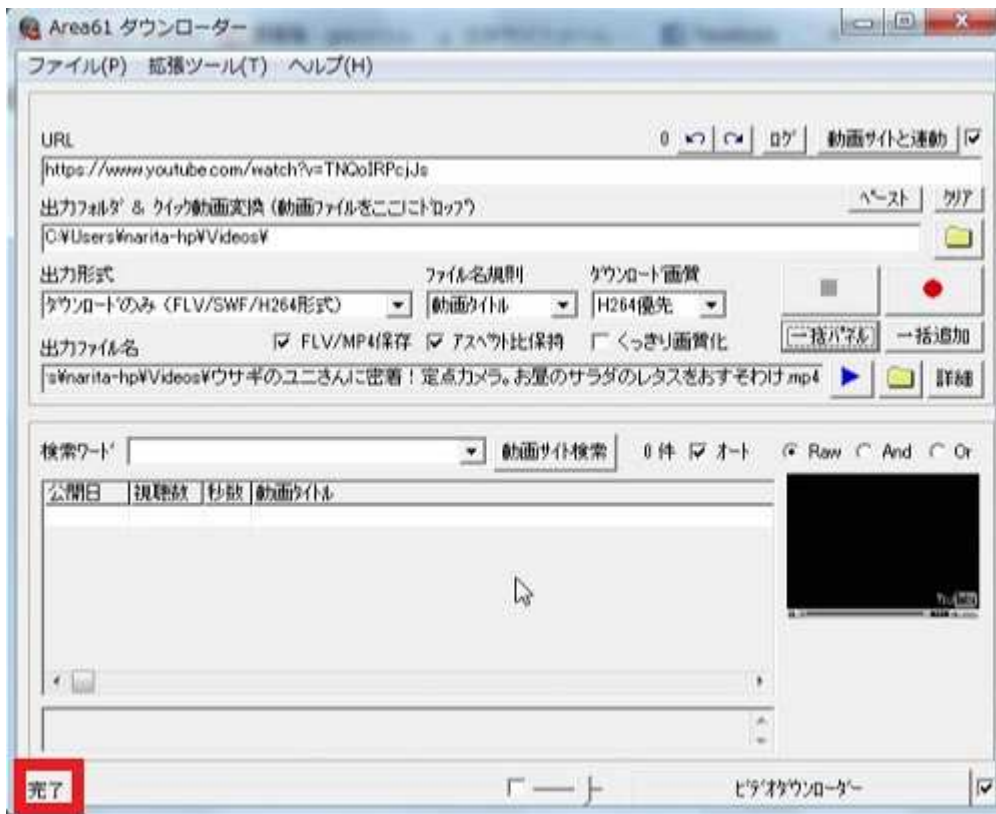


「ファイル名規則」や「ダウンロード画質」などは、特に変更しなくてもOK。



こちらのボタンをクリックして、動画のダウンロード開始

8、



左下に「完了」と出ればダウンロード完了です

9、



保存した場所（例：ビデオライブラリ）にダウンロードした動画が保存されています。

動画のダウンロードが完了しました！

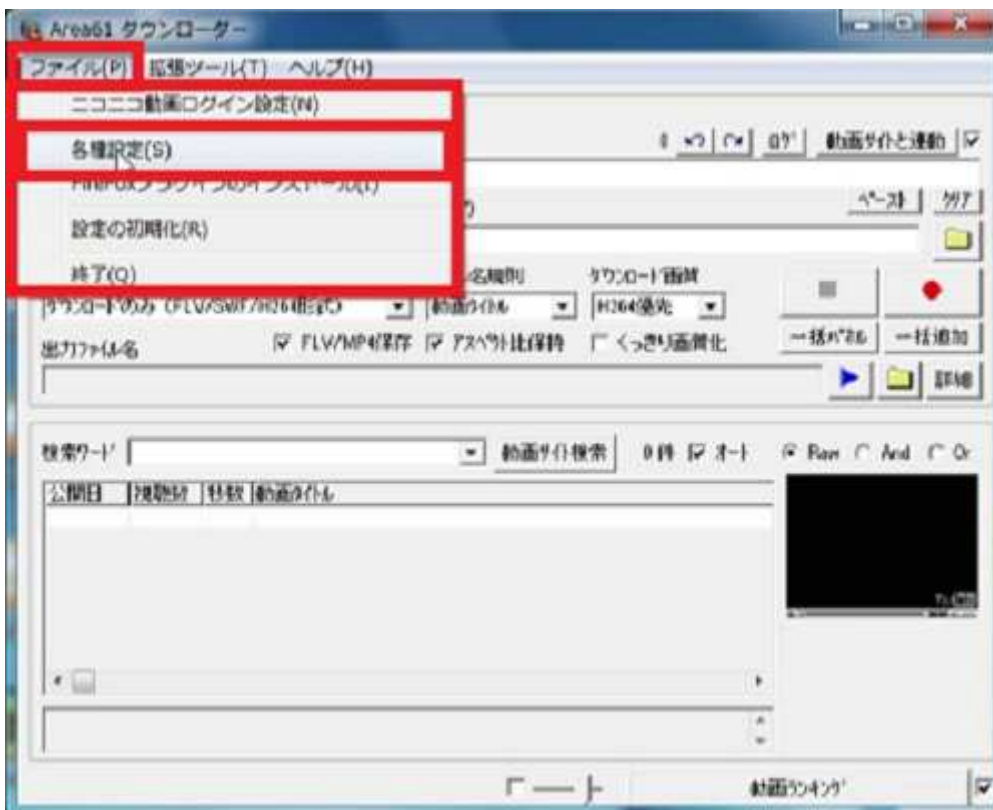
★ InternetExplorer での便利な使い方

1、



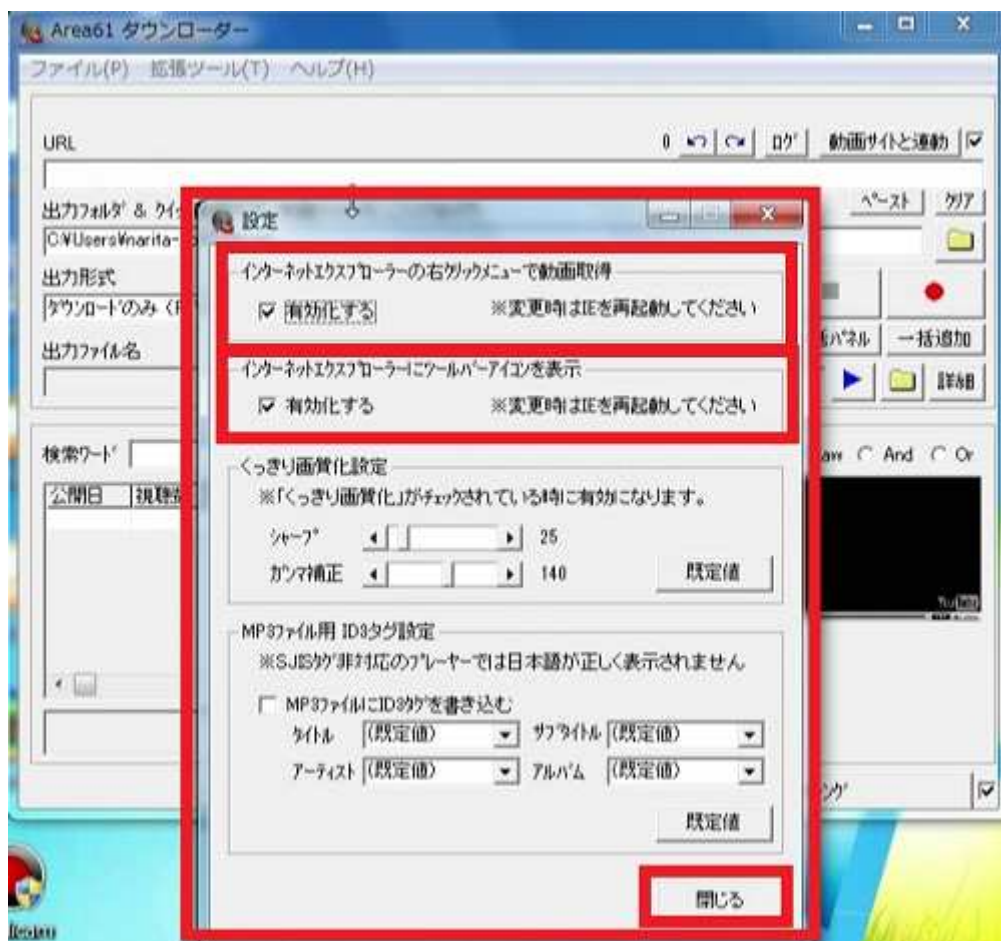
WクリックでArea61 ダウンローダーを起動する

2、



「ファイル」をクリックして、その中の「各種設定」をクリック

2、



設定画面の「インターネットエクスプローラーの右クリックメニューで動画取得」

「インターネットエクスプローラーにツールバーアイコンを表示」

それぞれ「有効化する」にチェックが入っていることを確認。

もともとの設定では、チェックが入っていますが、もし、チェックが入っていないときはそれぞれチェックを入れて下さい。

3、



InternetExplorer でダウンロードしたい、対象の動画を開きます。

画面上部のツールバーにある Area61 ダウンローダーのアイコンをクリックするか、
又は、画面上の何も無いところでマウスを右クリックして一覧を開き、
「Area61 ダウンローダーで動画取得」をクリック

4、



このような画面が開きますが、「許可する」をクリック

5、



自動で Area61 ダウンローダーが起動し、なおかつ、ダウンロードしたい動画の URL(アドレス) が貼り付けられた状態になっています。保存先フォルダなどを決めて、



後はダウンロードボタンをクリックすれば、動画のダウンロードが完了します！

CHECK! Area61 ダウンローダーをつかえる代表的な無料動画配信サイト

Youtube

ニコニコ動画

…など…

「Area61.NET ダウンローダー」 はこちらから

→ <http://www.area61.net/>

あとがき

今、パソコンは決して難しい道具ではありません。

サラリーマンが使うビジネスの道具だけの使い道ではありません。

インターネットの普及で、多くの動画を見ることができるようになり、
今までは、たまにテレビの特集番組などでしか見られなかったハプニング映像を
いつでも楽しめるようになりました。

また、テレビ放映が終わって、しばらく待ってからレンタルショップでようやく借りて
みることしかできなかった、見逃してしまった話題のドラマも、自分の都合に合わせて、
好きな時に好きなだけ！
パソコンで…タブレットやスマホでも楽しむことができます。

インターネットをいろいろ冒険してみると、多くの動画に関わる情報があふれていますので、
是非、動画の世界をお楽しみください！

なお、著者は、著作権を侵害した動画ファイルの作成を推奨する事は行っておりません。
利用する皆様の責任のもと、十分にご注意してお使いください。



- 公式HP： 動画ファン <http://pjoy.net/>
- 公式ブログ： アメブロ <http://ameblo.jp/narita703>
- お問い合わせ： お問い合わせページ http://pjoy.net/?page_id=66
- メルマガ： アラフォー成田のナイショの話 <http://pjoy.net/mm/>
- 発行人： 成田 奈緒美 narita@pjoy.net

