

ヨーロッパ版  
Youtube  
といわれている  
Dailymotionで  
動画視聴



### 免責事項

著者は、利益や特定の目的に対する適合性を保証するものではありません。

このマニュアルの使用・適用によって生じた、いかなる結果に対する責任も負うところではありません。

この本の内容は、著作権によって保護されています。本書の一部、または全部を無断転載・複製する事、インターネット等での公開を禁じます。

上記事項が守られない場合、およびそれ以外でも著作権保護の観点に反すると認められた場合は、損害賠償を請求いたします。

なお、こちらの無料レポートをダウンロードいただきました方は

私、成田 奈緒美（メールマガジンの発行者）によって、

メールマガジン 「アラフォー成田のナイショの話」に代理登録されます。

あらかじめ、ご了承ください。

- ・登録されたメールマガジンは以下ページから 解除することができます。

<http://pjoy.net/narita/stop/>

## ＝目次＝

- はじめに . . . . . 3
- とりあえず動画を見てみる . . . . . 5
- 便利なユーザー登録 . . . . . 14
- あとがき . . . . . 23

### はじめに

パソコンで、話題のドラマやアニメ、映画など楽しめるって知っていますか？

おもしろ動画から、レアな動画まで…数多くの動画がパソコンの世界には存在します。

動画をアップロードするサイト、その動画をまとめているサイト、さらには、その動画を保存する方法まで…

レンタルするか、CSテレビなど契約しなければ見られなかった映画や海外ドラマも、住んでいる地域によって見られないバラエティ番組も、好きなミュージシャンのPVだって…おうちにいたまま、なんでも見ることができるんです。

今、インターネットをする人の 8 割が毎日動画を見るこのご時世、そんな動画の恩恵をいっぱい受けちゃいましょう！

本レポートでは、いまさら聞けない動画を見る方法やさらにパソコンへの保存方法をわかりやすくご案内いたします。

ヨーロッパではとてもポピュラーな動画サイト「Dailymotion (デイリーモーション)」日本語にも対応しており、私たち日本人が楽しめる動画も、たくさん公開されています。

楽しめる動画の幅が、グンと広がる「Dailymotion (デイリーモーション)」を使いこなして、もっと動画を楽しんでみましょう。

詳しい動画解説

↓↓↓

<http://youtu.be/H4-yeKAZK4g>

## ◎とりあえず動画を見てみる

### [Dailymotion はこちらから](#)

#### 1、Top ページ



A、「お気に入り候補の動画」 よく見る動画に近い関連おすすめ動画  
こちらから動画を見る時、このまま、対象の画像または、  
タイトルをクリックして動画再生します。

B、「サジェスション」 よく見るチャンネル。動画をアップしているユーザー  
こちらから動画を見る時、画像部分又は、ユーザー名部分をクリックすると、  
そのユーザーのトップ画面が開くので、その中から、対象の動画を選択してください。

C、「検索窓」 こちらにキーワードを入力して、動画を検索します。



ドラマや映画、アニメのタイトルなどで検索出来ます。

※スクロールすると、下にもおすすめ動画がたくさん紹介されています。

## 【ヨーロッパ版 Youtube といわれている Dailymotion で動画視聴】

---

2、検索窓から検索するとこちらの画面が開きます。



対象の動画の画像、又はタイトルをクリックして動画を開きます。

3、自動で再生されます。



## 【ヨーロッパ版 Youtube といわれている Dailymotion で動画視聴】

---

4、



再生している部分を表す帯。

白い部分にカーソルを合わせ、マウスを押したまま右左に動かすと、好きな所にスキップできます。



音量。

スピーカー部分にカーソルを合わせると、上に音量の帯が表示されるので、白い部分を押したままマウスを上下に動かすと、調節できます。



もう 1 回押すと、元に戻ります。

## 【ヨーロッパ版 Youtube といわれている Dailymotion で動画視聴】

---



フルスクリーン(全画面) 表示






## 【ヨーロッパ版 Youtube といわれている Dailymotion で動画視聴】

---


### 5、画面右上のマークについて



Twitter で共有



この動画についてリンクを共有できます。




Facebook でリンクをシェアする



この動画について、リンクをシェアできます。

## 【ヨーロッパ版 Youtube といわれている Dailymotion で動画視聴】

---



この動画をブログやホームページで共有できます。

パーマリンク、埋め込みコード、またはホットスポットを用いてエクスポート



- A、動画そのものをブログやホームページ上に掲載する。
- B、動画の載っているこのページへのリンクを掲載する。
- C、この動画の表示部分、ピンポイントの再生部分のリンクを掲載する。

## 【ヨーロッパ版 Youtube といわれている Dailymotion で動画視聴】

---

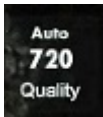


A、動画を掲載するためのコードが表示されています。

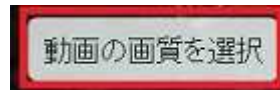
表示させるための動画のサイズも選べます。

B、リンクするこのページの URL

## 【ヨーロッパ版 Youtube といわれている Dailymotion で動画視聴】



画質を選択できます。



文字が黄色になっているところが選択されています。

通常は「Auto 最適化」

「240 低」 画質は劣るが、速度が速い



「720 HD」 画質はキレイだが、速度が遅い

※ 動画をアップしている側が高画質でアップしていないと、こちらは選べません。

## 【ヨーロッパ版 Youtube といわれている Dailymotion で動画視聴】

---

6、



マウスを下にスクロールして頂くと、  
下の方にも、右側にも関連動画が多数紹介されています。

## ◎便利なユーザー登録

「Dailymotion（デイリーモーション）」は、特に会員登録など、必要ありません。

会員登録、ユーザー登録をしなくても、十分に動画を楽しむことができます。

ここでは、少しだけ便利な機能が増える、**ユーザー登録**について簡単にご説明しておきます。

1、



画面、右上の「ログイン」をクリック。

ユーザー登録完了後は、こちらからログインします。

2、初めての時



上側の「サインアップする」をクリックする。

※ Facebook のアカウントを持っている方は、Facebook アカウントでもログインできます。

## 【ヨーロッパ版 Youtube といわれている Dailymotion で動画視聴】

---

3、



① メールアドレス Yahoo メールなど、フリーメールアドレスも登録できます。

② パスワード まったく同じものを 2回入力

入力に間違いがないか確認して、「次へ」

## 【ヨーロッパ版 Youtube といわれている Dailymotion で動画視聴】

---

4、



ニックネームは、メールアドレスの@マークより前側が記載されています。

任意で変更できます。その場合、自分のユーザーページの URL も変更になります。

確認して「作成」をクリック

5、



右上に、先ほどのニックネームが記載されています。

※右側の Facebook 関連の表示は、右上の「X」、「フィード」をクリックすることで表示を消すことができます。



## 【ヨーロッパ版 Youtube といわれている Dailymotion で動画視聴】

---

6、ニックネーム横の▼をクリックすると、このような一覧が表示されます。



- ① お気に入り お気に入りに動画を保存できます。
- ② プレイリスト 自分で動画の再生リストを作って保存できます。
- ③ Watch Later 後で見る。後で見るのリストに保存できます。

※その他… 「購読」対象の動画の画像部分に黄色のラベルが付いているものは有料動画です。有料動画を購入した場合、こちらに保存されます。

「履歴」 今まで見た動画

「グループ」 コミュニティ、サークルのようなもの。自分で作ることもできます。

「コンテスト」 動画コンテストを開催することができます。

「コメント」 自分がコメントをした動画。

## 【ヨーロッパ版 Youtube といわれている Dailymotion で動画視聴】

### 7、お気に入りなどへの登録方法



- ① 「お気に入り」 ③ 「WatchLater」は同じやり方

「 私のお気に入り (1)」、又は、「 WatchLater (0)」のそれぞれ、四角い部分をクリック。( )内の数字が増えます。



「WatchLater」のみ、右上にこのような表示が出ます。

## 【ヨーロッパ版 Youtube といわれている Dailymotion で動画視聴】

---

- ② 「プレイリスト」  
「プレイリストを作成」をクリック。



The screenshot shows a form titled "プレイリストの作成" (Create Playlist). It has two main input fields: "名前" (Name) and "説明" (Description). Below these fields are two buttons: "保存" (Save) and "閉じる" (Close). Red boxes highlight the "名前" field, the "説明" field, and the "保存" button.

- 「名前」 リストの名前  
「説明」 簡単でOK  
「保存」 をクリック



こちらの画面が表示されるので、「閉じる」をクリック。

## 【ヨーロッパ版 Youtube といわれている Dailymotion で動画視聴】

8、それぞれ、保存した動画を視聴するには…



画面右上の、ニックネーム横の▼をクリックして、一覧を表示させ、そこから、対象のリストをクリック。

「プレイリスト」を開くと



このような画面が開きます。

リストの名前、又は画像をクリックすると、動画の再生が始まります。

## 【ヨーロッパ版 Youtube といわれている Dailymotion で動画視聴】

---

「Watch Later」に登録すると、



トップページ、右上に「後で見る」の項目が表示されていて  
そこから、対象の動画をみることができます。



「すべて再生」をクリックすると、最初の動画から、すべて再生されます。

## 【ヨーロッパ版 Youtube といわれている Dailymotion で動画視聴】

---

※



「Dailymotion」の一番下の真ん中

「ヘルプ」の一番上にある、「ファミリーフィルター」の横を「ON」にしておくと、未成年にとってふさわしくない動画を表示させないで、また、視聴することもできないようにすることができます。

日本の動画もたくさんアップされている、Dailymotion（デイリーモーション）は  
押さえておいて間違いのない動画サイトです！

Dailymotion で動画ライフがさらに広がること、間違いなしですよ♪

[Dailymotion はこちらから](#)

### あとがき

今、パソコンは決して難しい道具ではありません。

サラリーマンが使うビジネスの道具だけの使い道ではありません。

インターネットの普及で、多くの動画を見ることができるようになり、  
今までは、たまにテレビの特集番組などでしか見られなかったハプニング映像を  
いつでも楽しめるようになりました。

また、テレビ放映が終わって、しばらく待ってからレンタルショップでようやく借りて  
みることしかできなかった、見逃してしまった話題のドラマも、自分の都合に合わせて、  
好きな時に好きなだけ！

パソコンで…タブレットやスマホでも楽しむことができます。

インターネットをいろいろ冒険してみると、多くの動画に関わる情報があふれていますので、  
是非、動画の世界をお楽しみください！

なお、著者は、著作権を侵害した動画ファイルの作成を推奨する事は行っておりません。  
利用する皆様の責任のもと、十分にご注意してお使いください。

パソコン・スマホ・タブレット…みんなまとめて動画で楽しむ公式サイト

↓↓↓

「動画ファン」 <http://pjoy.net/>

もっと動画について、パソコンについての情報をお知らせ！メールマガジンはこちら

↓↓↓

アラフォー成田のナイショの話 <http://pjoy.net/mm/>