

**ドラマ・映画・アニメなど**

**お家で見放題！**

**話題のHuluを**

**無料視聴してみよう**



### 免責事項

著者は、利益や特定の目的に対する適合性を保証するものではありません。

このマニュアルの使用・適用によって生じた、いかなる結果に対する責任も負うところではありません。

この本の内容は、著作権によって保護されています。本書の一部、または全部を無断転載・複製する事、インターネット等での公開を禁じます。

上記事項が守られない場合、およびそれ以外でも著作権保護の観点に反すると認められた場合は、損害賠償を請求いたします。

なお、こちらの無料レポートをダウンロードいただきました方は

私、成田 奈緒美（メールマガジンの発行者）によって、

メールマガジン 「アラフォー成田のナイショの話」に代理登録されます。

あらかじめ、ご了承ください。

・登録されたメールマガジンは以下ページから 解除することができます。

<http://pjoy.net/narita/stop/>

## ＝目次＝

- はじめに . . . . . 3
- まずはユーザー登録 . . . . . 5
- Hulu を実際に視聴する . . . . . 11
- 解約について . . . . . 21
- あとがき . . . . . 23

## はじめに

パソコンで、話題のドラマやアニメ、映画など楽しめるって知っていますか？

おもしろ動画から、レアな動画まで…数多くの動画がパソコンの世界には存在します。

動画をアップロードするサイト、その動画をまとめているサイト、さらには、その動画を保存する方法まで…

レンタルするか、CSテレビなど契約しなければ見られなかった映画や海外ドラマも、住んでいる地域によって見られないバラエティ番組も、好きなミュージシャンのPVだって…おうちにいたまま、なんでも見ることができるんです。

今、インターネットをする人の8割が毎日動画を見るこのご時世、そんな動画の恩恵をいっぱい受けちゃいましょう！

本レポートでは、いまさら聞けない動画を見る方法やさらにパソコンへの保存方法をわかりやすくご案内いたします。

パソコンで動画を楽しむうえで絶対に押さえておきたいのがドラマや映画、アニメなどの動画です。

そこで、おすすめなのがHulu（フールー）です。

今、世間では著作権などの問題が取り上げられていますが、Huluならその心配もありません。

手軽に、パソコンだけではなくTVやスマホでも動画が視聴OK！

月額980円で、動画が見放題。

最初の2週間は無料でお試しできるので、気軽に始められます。

レンタルショップに行く面倒も、郵送で届くのを待ったり返送する面倒もありません。

早速、ドラマや映画・アニメなど、好きな動画を楽しんでみましょう！

詳しい動画解説

↓↓↓

<http://youtu.be/ua3qtnqrKic>

## ◎まずはユーザー登録

Huluはこちらから↓



1、



「Huluとは？」をクリックすると、動画で簡単な解説が流れます。こちらをご覧ください、Huluについておわかりいただけると思います。

2、



また、左上の「デバイス」をクリックすると

## 【ドラマ・映画・アニメなどお家で見放題！話題のHuluを無料視聴してみよう】

---



このような画面が開き、パソコン以外でもHuluが楽しめる機器の紹介があります。テレビやゲーム機、スマホなどでも楽しめます。

3、



トップ画面、右上の「今すぐお試し」  
又は、中央にある「今すぐ無料でお試し」のボタンどちらかをクリック

4、ユーザー登録画面が開きます。

\* ユーザー登録は facebook のアカウントでもできます。



ユーザー登録をします。



- ① 氏名（名字・名前）を入力
- ② メールアドレス yahoo!などのフリーメールアドレスも OK
- ③ パスワード 2回同じものを入力
- ④ 生年月日 カーソルを合わせるとリストが表示されるので選択。
- ⑤ 性別
- ⑥ Huluからのメールを受け取るか？受け取らないか？  
\*いらないときはをクリックしてチェックを外す。
- ⑦ すべて入力が終わったら、もう一度間違いがないか確認をして「アカウント登録」ボタンをクリック

## 5、支払い方法の選択



・クレジットカード・docomo（携帯電話料金）・au（携帯電話料金）・PayPal の4種類から選べます。

## 6、クレジットカードの場合



- ① クレジットカード番号 —（ハイフン）なしで
- ② 有効期限とセキュリティーコード  
有効期限は、カーソルを合わせるとリストが表示されるので選択  
セキュリティーコード（※）
- ③ 入力内容に間違いがないかもう一度よく確認して、OK だったら  
「2週間無料トライアルを開始」ボタンをクリック



※セキュリティコードとは…



★携帯電話料金と一緒に支払う場合、（例：au）



携帯電話会社のページに移動するので、携帯電話会社の指示に従って登録して下さい。



8、



テレビや、スマホで視聴する時は、それぞれの設定方法を見て設定してください。

パソコンでの視聴方法は、画面をスクロールして、一番下



「今すぐHulu.jpで視聴」ボタンをクリック（特に設定は不要です。）

これで、登録は完了です！

## ◎Hulu を実際に視聴する

### 1、トップ画面



### 2、画面をスクロールすると、



「新着動画」など、カテゴリー別でいろいろな動画が案内されています。

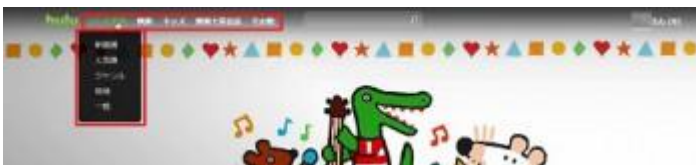
## 【ドラマ・映画・アニメなどお家で見放題！話題のHuluを無料視聴してみよう】

---



そこに表示されている見たい動画の画像を直接クリックすれば、動画を見ることができます。また、各カテゴリの横にある「>」をクリックすると、他の動画も表示されます。

3、



画面左上の「テレビ番組」「映画」「キッズ」「映画で英会話」をそれぞれクリック  
「テレビ番組」「映画」には、さらに細かく  
「新着順」「人気順」「ジャンル」「地域」「一覧」とわかれています。

4、



画面上の真ん中の検索窓にキーワードを入力。

ドラマ・映画等のタイトルや、俳優さん女優さんの名前、監督の名前などでも検索できます。また、検索窓に入力した文字によって候補が一覧で表示されます。

5、連続ドラマなど複数話ある場合



このような画面が開き、外国語の動画の場合、「字幕」「吹き替え」と選べる場合があります。

6、



対象の画像の上にカーソルを合わせると、詳細などが表示されます。

7、その詳細画面の



「マイリストに追加」をクリックすると、



画面右上の自分の名前の記載部分の横の ( ) 内の数字が増えて、「マイリストから削除」と表示が変わります。



## 8、マイリストからの動画の視聴方法



自分の名前の記載部分にカーソルを合わせると、下側に一覧が表示されます。  
その中から「マイリスト (〇)」をクリック

## 9、



すべて連続して見る場合は、※印「▶すべてを再生」をクリックすると再生が始まります。  
個別に再生させるには、「★印部分 ▼シーズン〇 (〇)」の部分をクリックして

## 【ドラマ・映画・アニメなどお家で見放題！話題のHuluを無料視聴してみよう】

---



一覧が表示されるので、その中から、対象の動画を選び、タイトルをクリックすると、再生されます。



## 10、動画再生画面について



「A」部分について



一時停止



再生



10秒スキップ



次の動画。上部に候補が表示される。



再生している部分を表す帯。白い部分にカーソルを合わせてマウスを押したまま、右左に動かすと、お目当ての場所にスキップできます。



音量。スピーカー部分にカーソルを合わせると、上に音量の帯が表示されるので、白い部分を押しただままマウスを上下に動かすと、調節できます。



スピーカーを直接クリックすると、ミュート（音消し）。

もう1回押すと、元に戻ります。




歯車マークをクリックするとこのような表示が出ます。

- ①・モードの選択は、②と③の設定
- ②・照明を暗くする/照明を明るくする 画面のバックが明るくなる or 暗くなる
- ③・画面の切り替え 動画表示画面だけ切り離されて表示される



- ④ 画質 「低・中・高・HD」から選べますが、通常「自動」のままでOK
  - ⑤ バッファ 接続状態を表します。
- ※ 外国語の動画の時、字幕表示 ON/OFF もこちらに表示されます。

 フルスクリーン(全画面) 表示

 フルスクリーン(全画面) を元に戻す。

または、キーボード左上の「ESC (エスケープ)」を押す。

画面を下にスクロールすると、



関連動画が表示されています。  
ここから、次の動画を選択することもできます。

【ドラマ・映画・アニメなどお家で見放題！話題のHuluを無料視聴してみよう】

---

操作方法もとても簡単です。

登録すれば、今すぐ、海外ドラマも国内のドラマも映画もアニメも  
たくさんの動画が見放題！

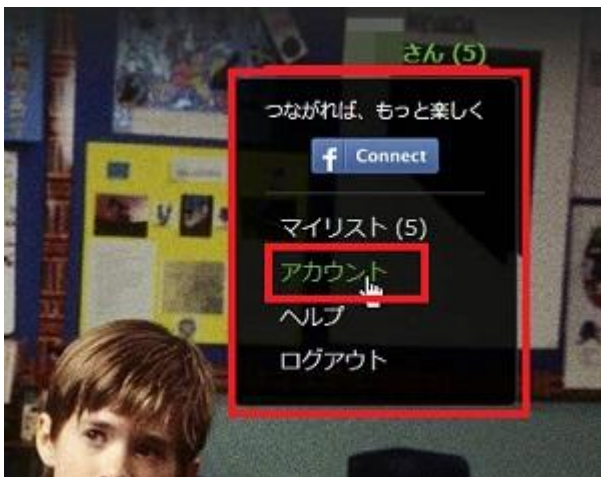
[Hulu 今なら2週間無料トライアル実施中](#)

Huluはこちらから↓



## ◎解約について…

自分の名前の記載部分にカーソルを合わせて、



「アカウント」をクリック。



こちらの画面の一番下

【ドラマ・映画・アニメなどお家で見放題！話題のHuluを無料視聴してみよう】



「登録をキャンセル」という表示があるのでそちらをクリック



こちらの画面の一番下



「ご契約手続きを継続する」で、解約ができます。  
「ご契約手続きをキャンセルする」は、解約しません。

## あとがき

今、パソコンは決して難しい道具ではありません。

サラリーマンが使うビジネスの道具だけの使い道ではありません。

インターネットの普及で、多くの動画を見ることができるようになり、  
今までは、たまにテレビの特集番組などでしか見られなかったハプニング映像を  
いつでも楽しめるようになりました。

また、テレビ放映が終わって、しばらく待ってからレンタルショップでようやく借りて  
みることしかできなかった、見逃してしまった話題のドラマも、自分の都合に合わせて、  
好きな時に好きなだけ！

パソコンで…タブレットやスマホでも楽しむことができます。

インターネットをいろいろ冒険してみると、多くの動画に関わる情報があふれていますので、  
是非、動画の世界をお楽しみください！

なお、著者は、著作権を侵害した動画ファイルの作成を推奨する事は行っておりません。  
利用する皆様の責任のもと、十分にご注意してお使いください。



- 公式HP： 動画ファン <http://pjoy.net/>
- 公式ブログ： アメブロ <http://ameblo.jp/narita703>
- お問い合わせ： お問い合わせページ [http://pjoy.net/?page\\_id=66](http://pjoy.net/?page_id=66)
- メルマガ： アラフォー成田のナイショの話 <http://pjoy.net/mm/>
- 発行人： 成田 奈緒美 [narita@pjoy.net](mailto:narita@pjoy.net)

